

Handelszeitung

Handelszeitung
8021 Zürich
043/ 444 59 00
www.handelszeitung.ch

Medienart: Print
Medientyp: Publikumszeitschriften
Auflage: 15'000
Erscheinungsweise: jährlich

Themen-Nr.: 230.025
Abo-Nr.: 1074199
Seite: 18
Fläche: 33'732 mm²

DIE GRÖSSTEN UND BESTEN 2015

Die Top-Gewinner

Unternehmen mit dem grössten Reingewinn

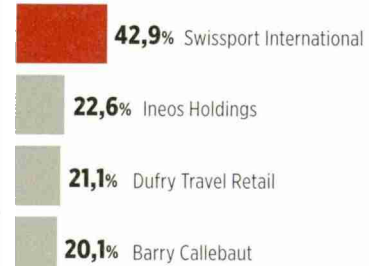
Firma	Reingewinn (in Mio. Fr.) 2014	Reingewinn (in Mio. Fr.) 2013	Veränderung (in %)
Nestlé S.A.	14904.0	10445.0	42.7
Roche Holding AG	12533.0	11373.0	10.2
Novartis AG	9663.2	8600.0	12.4
Swiss Re AG	3796.8	3999.6	-5.1
Zurich Insurance Group AG	3661.3	3625.0	1.0

1,8

Billionen Franken

Gesamter Umsatz der 100 grössten Firmen der Schweiz.

4 Firmen mit dem grössten Umsatzwachstum



Die Top-Verdiener

Unternehmen mit dem grössten Ebit


Rang 2014	Rang 2013	Firma	Ebit (in Mio. Fr.) 2014	Ebit (in Mio. Fr.) 2013	Veränderung (in %)
1	2	Nestlé S.A.	14019.0	14047.0	-0.2
2	1	Roche Holding AG	12515.0	17904.0	-30.1
3	3	Novartis AG	10091.8	9819.0	2.8
4	4	ABB Ltd.	3927.3	5225.3	-24.8
5	5	Richemont	3204.0	2951.2	8.6


AFG schaffte 2014 den Turnaround. Dieses Jahr droht erneut ein Verlust.

Die Erfolgreichsten

Unternehmen mit der höchsten Ebit-Marge (in Prozent des Umsatzes)

Firma	Ebit (in % des Umsatzes) 2014	Branche Code
BFW Liegenschaften AG	86.5	95
Intershop Holding AG	81.3	
Wartec Invest AG	80.4	95
Espace Real Estate Holding	64.2	95
CRH Gétaz Holding AG	56.8	11





Handelszeitung

Handelszeitung
8021 Zürich
043/ 444 59 00
www.handelszeitung.ch

Medienart: Print
Medientyp: Publikumszeitschriften
Auflage: 15'000
Erscheinungsweise: jährlich

Themen-Nr.: 230.025
Abo-Nr.: 1074199
Seite: 18
Fläche: 33'732 mm²

Sie schafften 2014 den Turnaround

Firma	Reingewinn (in Mio. Fr.) 2014	Konsol. Umsatz (in Mio. Fr.) 2014	Verlust (in Mio. Fr.) 2013	Konsol. Umsatz (in Mio. Fr.) 2013	Branche Code
Glencore International AG	2169.5	207808.6	-6661.8	209424.6	36
Schmolz+Bickenbach AG	60.0	4005.6	-102.1	3997.6	51
AFG Arbonia-Forster-Holding	15.1	1017.4	-49.9	1285.5	11
Goldbach Group AG	13.0	464.0	-16.0	459.0	92
CPH Chemie+Papier Holding	10.5	492.5	-271.5	481.3	90

Fussnoten

- 1 Schätzung «Handelszeitung»
- 8 Angaben in Dollar, umgerechnet zum Kurs Fr. 0,94
- 11 Angaben in Euro, umgerechnet zum Kurs Fr. 1,20
- 13 Tochtergesellschaft Coop Gruppe

Ausgewertet wurden jene Unternehmen, welche Angaben zum Betriebsergebnis (Ebit) und Gewinn/Verlust publizieren. Die Listen umfassen auch die grössten Industrie-, Handels- und Dienstleistungsfirmen Liechtensteins. Die Listen erheben aufgrund der unterschiedlichen Informationspraxis vieler Firmen keinen Anspruch auf Vollständigkeit.